

UNIwersytet Papiński Jana Pawła II
w Krakowie

OŚWIADCZENIE
O DOCHODACH
ZA 2022 ROK

2023/2024

– instrukcja wypełniania wniosku

Lipiec 2023

Drodzy Studenci,

poniżej została przedstawiona instrukcja wypełniania „krok po kroku” oświadczenia o dochodach za **2022**, stanowiącego załącznik do wniosku o przyznanie stypendium socjalnego w uczelnianym systemie USOS-web.

Przed zalogowaniem upewnij się, że posiadasz:

- aktualne hasło do systemu,
- dokumenty na podstawie, których będziesz wypełniał wniosek,

Zapoznaj się z informacjami w INTRANECIE w zakładce STYPENDIA - STYPENDIUM SOCJALNE

BARDZO PROSIMY O ZAPOZNANIE SIĘ Z PRZEPISAMI PRAWA ORAZ Z REGULAMINEM PRYZNAWANIA POMOCY MATERIALNEJ ORAZ INFORMACJAMI W INTRANECIE



Po zalogowaniu się do uczelnianego systemu USOS-web należy wybrać zakładkę DLA WSZYSTKICH

USOSweb AKTUALNOŚCI KATALOG MÓJ USOSWEB DLA STUDENTÓW DLA PRACOWNIKÓW **DLA WSZYSTKICH** ADMINISTRACJA

INDEKS

- STATYSTYKI
 - ▶ rejestracji
 - ▶ zajętości terminów
- ZDJĘCIE DO LEGITYMACJI
- WYBORY
- OBIEGÓWKI
- GRUPY DZIEKAŃSKIE
- WNIOSKI
 - ▶ lista wniosków
 - ▶ lista pism administracyjnych
- KOORDYNOWANIE WNIOSKAMI

Statystyki
Różne statystyki związane z USOSweb
→ Statystyki rejestracji
→ Statystyki zajętości terminów

Zdjęcie do legitymacji
Tutaj możesz wgrać swoje zdjęcie. Będzie ono użyte m.in. do wyrobienia Twojej legitymacji.

Wybory
Oddaj swój głos w internetowych wyborach, sprawdź wyniki tur wyborczych...

Obiegówki
Wypełnij, wydawaj, bądź sprawdź status Twoich obiegówek...

Wnioski
Składaj wnioski, wypełniaj oświadczenia, przeglądaj złożone wnioski i zapoznaj się z decyzjami koordynatorów.

Koordynowanie wnioskami
Strona dla pracowników uczestniczących w rozpatrywaniu wniosków studenckich.

W pierwszej kolejności przed przystąpieniem do wypełniania wniosku, należy upewnić się czy numer rachunku bankowego, na który będzie wypłacane świadczenie jest aktualny. Jeżeli numer rachunku bankowego nie został wprowadzony, należy z lewej strony wybrać zakładkę STYPENDIA – KONTO BANKOWE STUDENTA i wypełnić wymagane pola, w przeciwnym wypadku wypełnienie wniosku nie będzie możliwe.

USOSweb AKTUALNOŚCI KATALOG MÓJ USOSWEB **DLA STUDENTÓW** DLA PRACOWNIKÓW MODUŁY DODATKOWE

WPROWADZENIE

- REJESTRACJA
 - ▶ kalendarz
 - ▶ koszyk
 - ▶ na przedmioty
 - ▶ na egzaminy
 - ▶ bezpośrednia do grup
 - ▶ preferencje grup
- MOJE STUDIA
 - ▶ sprawdziany
 - ▶ oceny
 - ▶ podpięcia
 - ▶ POL-on
 - ▶ decyzje
 - ▶ zaliczenia etapów
 - ▶ grupy dziekańskie
 - ▶ rankingi
 - ▶ wnioski
 - ▶ oświadczenia
 - ▶ stypendia
 - ▶ przyznane stypendia
 - ▶ konto bankowe studenta**
 - ▶ ankiety
 - ▶ płatności
 - ▶ dyplomy

Konto w banku krajowym w walucie PLN

i Na tej stronie możesz sprawdzić i ewentualnie dopisać lub skorygować numer Twojego konta bankowego, na które uczelnia będzie wpłacać pieniądze (np. stypendia).

Twoje konto bankowe:

usun konto

Podaj nazwę i numer Twojego konta bankowego:

Nazwa konta:	<input type="text"/>
Numer konta:	<input type="text"/>
Waluta konta:	PLN
Nazwa banku:	<input type="text"/>

i Dostępne operacje dla konta bankowego:

- dodanie konta bankowego
- zmiana konta bankowego
- usunięcie konta bankowego

USOSweb AKTUALNOŚCI KATALOG MÓJ USOSWEB DLA STUDENTÓW DLA PRACOWNIKÓW **DLA WSZYSTKICH** ADMINISTRACJA

INDEKS

- ZDJĘCIE DO LEGITYMACJI
- WYBORY
- OBIEGÓWKI
- WNIOSKI**
 - lista wniosków
 - lista pism administracyjnych
- KOORDYNOWANIE WNIOSKAMI

Zdjęcie do legitymacji
Tutaj możesz wręczyć swoje zdjęcie. Będzie ono użyte m.in. do wyrobienia Twojej legitymacji.

Wybory
Oddaj swój głos w internetowych wyborach, sprawdź wyniki tur wyborczych...

Obiegówki
Wypełnij, wydawaj, bądź sprawdź status Twoich obiegówek...

Wnioski
Składaj wnioski, wypełniaj oświadczenia, przeglądaj złożone wnioski i zapoznaj się z decyzjami koordynatorów.

Koordinowanie wnioskami
Strona dla pracowników uczestniczących w rozpatrywaniu wniosków studenckich.

Po wejściu w zakładkę wyświetlone będą wszystkie wnioski jakie będziesz mógł złożyć wraz z najważniejszymi informacjami.

W pierwszej połowie ekranu wyświetlone są wszystkie wnioski, które złożyłeś/aś lub jesteś w trakcie ich wypełniania.

W drugiej połowie ekranu wyświetlone są wnioski, które możesz złożyć wraz z informacjami na ich temat.

Nazwa – informacja o rodzaju wniosku

Tury – zakres dat w których możesz złożyć wniosek

Po wyborze odpowiedniego wniosku klikamy „zaczynaj wypełniać”

USOSweb AKTUALNOŚCI KATALOG MÓJ USOSWEB DLA STUDENTÓW DLA PRACOWNIKÓW **DLA WSZYSTKICH** ADMINISTRACJA

INDEKS

- ZDJĘCIE DO LEGITYMACJI
- WYBORY
- OBIEGÓWKI
- WNIOSKI**
 - lista wniosków**
 - lista pism administracyjnych
- KOORDYNOWANIE WNIOSKAMI

Lista wniosków

Wypełniając Oświadczenie o dochodach PAMIĘTAJ żeby wypełnić WNIOSK O STYPENDIUM SOCJALNE.

UWAGA!!! Do Stypendium Rektora dla studentów wliczane są **WSZYSTKIE** oceny z ubiegłego roku akademickiego (pozytywne i negatywne, wykłady i ćwiczenia) i na ich podstawie wyliczana jest średnia arytmetyczna (aby ją obliczyć należy dodać wszystkie oceny i podzielić przez ich ilość)

Decyzje stypendialne oraz wezwania do uzupełnienia dokumentacji wysyłane będą tylko drogą elektroniczną. Prosimy o zapoznanie się procedurą odbioru korespondencji. Forma wysyłania elektronicznego w pełni zastępuje formę papierową wysłaną pocztą tradycyjną - potwierdzenie odbioru w systemie USOSweb jest równoważne z potwierdzeniem odbioru na poczcie.

Wnioski, które zacząłeś wypełniać. **i**

Nazwa	Stan	Tury	Organizator	Cykl	
X Wniosek o zapomogę	Cofnięty do uzupełnienia (do doręczenia)	w trakcie , tura bez końca [inne tury - rozwiń] od 2017-09-19 00:00:00	Wydział Zarządzania i Logistyki	Rok akademicki 2017/2018 stypendia	drukuj szczegóły

Wnioski, które można złożyć w Twoich jednostkach. **i**

Nazwa	Tury	Organizator	Cykl	
→ Oświadczenie o dochodach - zał. do wniosku o stypendium socjalne	w trakcie , tura bez końca [inne tury - rozwiń] dla konkretnych osób od 2017-09-18 00:00:00	Wydział Zarządzania i Logistyki	Rok akademicki 2017/2018 stypendia	informacje o wniosku zaczynaj wypełniać
→ Wniosek o stypendium Rektora dla najlepszych studentów	w trakcie , tura bez końca [inne tury - rozwiń] dla konkretnych osób od 2017-09-19 00:00:00	Wydział Zarządzania i Logistyki	Rok akademicki 2017/2018 stypendia	informacje o wniosku zaczynaj wypełniać

Ekran 1 – rodzina studenta

W tym ekranie należy uzupełnić pola dotyczące Twojego składu rodziny.

Ekran przedstawia regulacje prawne, na podstawie których wyliczany jest dochód rodziny, zarządzenia wewnętrzne uczelni.

Na dole strony znajduje się tabela, w której należy podać wszystkich członków rodziny, których uwzględniysz w oświadczeniu. Zapoznaj się kogo możesz, a kogo nie możesz w nim uwzględnić.

Za pomocą przycisku  możesz dodawać członków rodziny lub za pomocą przycisku  usuwać.

WPROWADZENIE

REJESTRACJA




- ▶ kalendarz
- ▶ koszyk
- ▶ na przedmioty
- ▶ na egzaminy
- ▶ bezpośrednia do grup
- ▶ preferencje grup

MOJE STUDIA


- ▶ sprawdziany
- ▶ oceny
- ▶ podpięcia
- ▶ POL-on
- ▶ decyzje
- ▶ zaliczenia etapów
- ▶ grupy dziekańskie
- ▶ rankingi
- ▶ wnioski
 - ▶ lista wniosków
 - ▶ Oświadczenie o dochodach 2014
 - ▶ Wypełniany
 - ▶ **Ekran 1**
- ▶ oświadczenia
- ▶ stypendia
- ▶ ankiety
- ▶ płatności
- ▶ dyplomy

Ekran 1

 wróć do szczegółów wypełnianego wniosku

Rodzina studenta



WYSOKOŚĆ DOCHODU NA OSOBĘ W RODZINIE STUDENTA OBLICZA SIĘ NA PODSTAWIE PONIŻSZYCH REGULACJI PRAWNYCH:

Ustawy:

- Ustawa z dnia 20 lipca 2018 r. Prawo o szkolnictwie wyższym i nauce (tekst ujednolicony)
- Ustawa z dnia 28 listopada 2003 r. o świadczeniach rodzinnych
- Ustawa z dnia 24 marca 2004 r. o pomocy społecznej
- Ustawa z dnia 26 lipca 1991 r. o podatku dochodowym od osób fizycznych
- Ustawa z dnia 27 sierpnia 1997 r. o rehabilitacji zawodowej i społecznej oraz o zatrudnianiu osób niepełnosprawnych

Rozporządzenia:

- Rozporządzenie Ministra Pracy i Polityki Społecznej z dnia 27 lipca 2017 r. r. w sprawie sposobu i trybu postępowania w sprawach o świadczenia rodzinne

Obwieszczenia:

- Obwieszczenie Prezesa Głównego Urzędu Statystycznego z dnia 23 września 2023 r. w sprawie wysokości przeciętnego dochodu z pracy w indywidualnych gospodarstwach rolnych z 1 ha przeliczeniowego

Zarządzenia (wewnętrzne akty uczelni):

- Regulamin świadczeń dla studentów i doktorantów UPJP II w Krakowie z dnia 26 czerwca 2023 r.

Obowiązujące tabele kursów walut:

- NBP - Tabela A kursów walut
- NBP - Tabela B kursów walut
- NBP - Tabela C kursów walut

Wpisz wszystkich członków swojej rodziny. Zapoznaj się z informacją, kogo można uznać za członka rodziny studenta. Informacja, kogo można wliczyć do rodziny znajduje się w art. 88 Ustawy Prawo o Szkolnictwie Wyższym i nauce (tekst ujednolicony)


Ustalanie składu rodziny studenta przy ubieganiu się o świadczenia pomocy materialnej




Jeśli nie chcesz w składzie rodziny podawać rodziców, opiekunów prawnych lub faktycznych, rodzeństwa, sprawdź, czy spełniasz warunki wymienione w art. 88 Ustawy Prawo o Szkolnictwie Wyższym i nauce (Dz. U. z 2018 r., poz 1668 z późn. zm.)

Kryteria, które należy spełnić, aby nie podawać w składzie rodziny rodziców, opiekunów prawnych lub faktycznych, rodzeństwa

- Ustalanie składu rodziny studenta przy ubieganiu się o świadczenia pomocy materialnej Kryteria, które należy spełnić, aby nie podawać w składzie rodziny rodziców, opiekunów prawnych lub faktycznych, rodzeństwa
- Warunki wymienione w art. 88 będą sprawdzone w ekranie 4.

Imię i nazwisko	Rok urodzenia	Pokrewieństwo	Główne zajęcie
<input type="text"/>	<input type="text"/>	wnioskodawca	pracuje – umowa o pracę
<input type="text"/>	<input type="text"/>	wnioskodawca	pracuje – umowa o pracę
		wnioskodawca	
		żona	
		mąż	
		matka	
		ojciec	
		siostra	
		brat	
		dziecko (w tym przysposobione)	



Ekran 2

W pierwszej kolejności zapoznaj się bardzo szczegółowo z informacjami na temat poszczególnych dochodów - kiedy możesz zaznaczyć TAK a kiedy NIE. Jeżeli nie wiesz co zaznaczyć przeczytaj krótki instruktarz (załącznik 1) na końcu instrukcji. Pamiętaj, że należy wypełnić wszystkie pola dla każdego członka rodziny. W zależności od ilości członków rodziny i ich rodzajów dochodów będziesz kierowany do poszczególnych ekranów 3a do 3e



WPROWADZENIE

REJESTRACJA

- ▶ kalendarz
- ▶ koszyk
- ▶ na przedmioty
- ▶ na egzaminy
- ▶ bezpośrednia do grup
- ▶ preferencje grup

MOJE STUDIA

- ▶ sprawdziany
- ▶ oceny
- ▶ podpęcia
- ▶ POL-on
- ▶ decyzje
- ▶ zaliczenia etapów
- ▶ grupy dziekańskie
- ▶ rankingi
- ▶ wnioski
- ▶ lista wniosków

▶ Wypełniany

▶ Ekran 2

- ▶ oświadczenia
- ▶ stypendia
- ▶ ankiety
- ▶ płatności
- ▶ dyplomy

Ekran 2

[wróć do pierwszej strony wniosku](#)

[WRÓĆ](#) [SPRAWDŹ](#) [DALEJ](#)

Rodzaje osiąganych dochodów w rodzinie studenta

Przeczytaj informacje o różnych rodzajach dochodów i poprzez wybór słowa **TAK** lub **NIE** wskaż osoby, które w 2021 roku osiągały dochody wymienione w kolumnach **A, B i C**, poniosły wydatki wymienione w kolumnie **D**, oraz zaczęły osiągać dochody w roku bieżącym (kolumna **E**).

Szczegółowe informacje o dochodach

A - Wynagrodzenia z pracy; emerytury i renty; umowy zlecenia i o dzieło; świadczenia i zasiłki przedemerytalne i z Urzędu Pracy; działalność gospodarcza na zasadach ogólnych; zbycie papierów wartościowych lub nieruchomości (opodatkowane podatkiem dochodowym od osób fizycznych na zasadach określonych w art. 27, 30b, 30c i 30e Ustawy z dnia 26 lipca 1991 r. o PIT)

B - Dochody z pozarolniczej działalności gospodarczej opodatkowane w formie ryczałtu ewidencjonowanego lub karty podatkowej oraz z tytułu umowy najmu, podnajmu, dzierżawy, poddzierżawy lub innych umów o podobnym charakterze rozliczanych poza działalnością gospodarczą (wynajem prywatny) - dotyczy osób prywatnych i spółek

C - Dochody nie podlegające opodatkowaniu w szczególności dochody z rolnictwa i KRUS, alimenty, renty i emerytury nie podlegające opodatkowaniu i in.

D - Wydatki pomniejszające dochód (czynsz dzierżawny z gospodarstwa rolnego; alimenty na rzecz osób spoza rodziny studenta)

Dochody w rodzinie – zaznaczanie dochodów

Imię i nazwisko	A - wynagrodzenia Wynagr. z pracy; emerytury i renty; umowy zlecenia i o dzieło; świadcz. i zasiłki przedemerytalne i z Urzędu Pracy; działalność gospod. na zas. ogólnych; zbycie papierów wartościow. lub nieruchomości	B - działalność pozarolnicza Dochody z pozarolniczej działalności gospod. - ryczałt ewidencjonowany, karta podatkowa, najem, podnajem, dzierżawa, poddzierżawa	C - dochody nieopodatkowane Dochody nie podlegające opodatkowaniu np. dochody z rolnictwa i KRUS, alimenty, dochody z zagranicy	D - pomniejszenia dochodu Wydatki pomniejszające dochód (czynsz dzierżawny z gospod. rolnego; alimenty na rzecz osób spoza rodziny)	E - nowy dochód w roku 2015 Dochód, który nie był osiągnięty w roku 2014
[wnioskodawca]	<input type="radio"/> NIE <input type="radio"/> TAK	<input type="radio"/> NIE <input type="radio"/> TAK	<input type="radio"/> NIE <input type="radio"/> TAK	<input type="radio"/> NIE <input type="radio"/> TAK	<input type="radio"/> NIE <input type="radio"/> TAK
[matka]	<input type="radio"/> NIE <input type="radio"/> TAK	<input type="radio"/> NIE <input type="radio"/> TAK	<input type="radio"/> NIE <input type="radio"/> TAK	<input type="radio"/> NIE <input type="radio"/> TAK	<input type="radio"/> NIE <input type="radio"/> TAK
[ojciec]	<input type="radio"/> NIE <input type="radio"/> TAK	<input type="radio"/> NIE <input type="radio"/> TAK	<input type="radio"/> NIE <input type="radio"/> TAK	<input type="radio"/> NIE <input type="radio"/> TAK	<input type="radio"/> NIE <input type="radio"/> TAK
[brat]	<input type="radio"/> NIE <input type="radio"/> TAK	<input type="radio"/> NIE <input type="radio"/> TAK	<input type="radio"/> NIE <input type="radio"/> TAK	<input type="radio"/> NIE <input type="radio"/> TAK	<input type="radio"/> NIE <input type="radio"/> TAK
[siostra]	<input type="radio"/> NIE <input type="radio"/> TAK	<input type="radio"/> NIE <input type="radio"/> TAK	<input type="radio"/> NIE <input type="radio"/> TAK	<input type="radio"/> NIE <input type="radio"/> TAK	<input type="radio"/> NIE <input type="radio"/> TAK

[WRÓĆ](#) [SPRAWDŹ](#) [DALEJ](#)

Ekran 3a (pojawia się do wypełnienia w przypadku wyboru TAK w kolumnie A ekran 2)

Potrzebne dokumenty:

zaświadczenie o uzyskanym dochodzie za 2022 rok, zaświadczenie z ZUS o wysokości składki zdrowotnej za 2022 rok (wykaz wszystkich wymaganych dokumentów stanowi zał. nr 1 do Regulaminu świadczeń dla studentów i doktorantów)

W tym ekranie należy wykazać dochody z umowy o pracę, umowy zlecenia, dzieła, renty, emerytury itd. W miejsce: dochód, podatek, składki na ubezpieczenie społeczne wpisujemy dane z zaświadczenia o dochodach z Urzędu Skarbowego.

Zaświadczenie z Urzędu Skarbowego nie wystarczy, ponieważ Urząd Skarbowy wykazuje uzyskane dochody łącznie za cały rok 2022.

W miejscu składki na ubezpieczenie zdrowotne wpisujemy kwotę wyszczególnioną na zaświadczeniu z ZUS za cały rok 2022.

WAŻNE!!!!

Na dole strony należy wskazać przez zaznaczenie pola TAK lub NIE czy w 2022 roku była ciągłość zatrudnienia czyli, czy dana osoba pracowała od 1 stycznia 2022 roku i pracuje w tym samym miejscu w chwili składania wniosku. Jest to bardzo ważne z uwagi na możliwość utraty dochodu i nie wliczania go do dochodu gospodarstwa domowego, co przełoży się na niższy dochód na członka rodziny.

Jeżeli zaznaczy się TAK wtedy przechodzimy do kolejnego ekranu, jeżeli NIE menu rozwinie się i należy wypełnić kolejne dane.

Oświadczenie o dochodach - zał. do wniosku o stypendium socjalne

Ekran 3A

[← wróć do pierwszej strony wniosku](#)

WRÓĆ SPRAWDŹ DALEJ

Dochody opodatkowane w rodzinie studenta

(wnioskodawca)

W poniższe okienka wpisz kwoty wykazane w zaświadczeniu z Urzędu Skarbowego.

Dochód:	<input type="text"/>	zł
Podatek:	<input type="text"/>	zł
Składki na ubezpieczenie społeczne:	<input type="text"/>	zł

W poniższe okienko wpisz kwotę składek na ubezpieczenie zdrowotne wykazanych w zaświadczeniu z Zakładu Ubezpieczeń Społecznych.

Składki na ubezpieczenie zdrowotne:	<input type="text"/>	zł
-------------------------------------	----------------------	----

Niektóre dochody należy uznać za utracone, jeśli były uzyskiwane w roku 2022, ale nie są uzyskiwane w dniu składania wniosku.

Kliknij, aby zapoznać się ze szczegółowymi informacjami o dochodach utraconych.

Niektóre dochody należy uznać za uzyskane, jeśli członek rodziny zaczął je uzyskiwać w roku 2022 i uzyskuje je w dniu składania wniosku.

Dochody uzyskane po roku 2022 należy wykazać na ekranie 3E, o ile są uzyskiwane w dniu składania wniosku.

Kliknij, aby zapoznać się ze szczegółowymi informacjami o dochodach uzyskanych.

W przypadku dochodów z tytułu zatrudnienia lub innej pracy zarobkowej oraz prowadzenia pozarolniczej działalności gospodarczej występują pewne odstępstwa.

Kliknij, aby zapoznać się ze szczegółowymi informacjami o utracie i uzyskaniu dochodu z tytułu zatrudnienia i prowadzenia działalności gospodarczej.

Czy wszystkie dochody wykazane w zaświadczeniu z Urzędu Skarbowego były uzyskiwane przez 12 miesięcy w roku 2022 oraz są uzyskiwane w dniu składania wniosku?	
<input type="radio"/>	NIE
<input checked="" type="radio"/>	TAK

Po kliknięciu przycisku NIE wyświetli się tabela, którą należy wypełnić odnośnie uzyskiwanego rodzaju dochodu i okresu przez jaki był uzyskiwany.

Potrzebne dokumenty:

PIT-y-11 za 2022 rok, umowy zlecenia, umowy o dzieło, zaświadczenia z ZUS o rentach, emeryturach, zaświadczenia z Urzędu Pracy o stażach itp. (aby wykazać zakres dat w jakich był uzyskiwany dochód)
(wykaz wszystkich wymaganych dokumentów stanowią załączniki do Regulaminu świadczeń dla studentów i doktorantów)

Czy wszystkie dochody wykazane w zaświadczeniu z Urzędu Skarbowego były uzyskiwane przez 12 miesięcy w roku 2022 oraz są uzyskiwane w dniu składania wniosku?	
<input checked="" type="radio"/>	NIE
<input type="radio"/>	TAK

Wybierz ze słownika właściwe źródła dochodów. Wpisz kwotę brutto, wysokość należnego podatku i składek na ubezpieczenie społeczne oraz zdrowotne.

Wybierz datę początkową i datę końcową uzyskiwania dochodów oraz zaznacz czy na dzień składania wniosku wymienione dochody są jeszcze uzyskiwane, czy już nie.

Pamiętaj, że na potwierdzenie uzyskiwania dochodów przez część roku musisz dołączyć dodatkową dokumentację!

Dokumenty poświadczające uzyskanie lub utratę dochodów zaznacz w ekranie 6.

i Jeżeli członek Twojej rodziny osiągał w 2022 r. dochód z tytułu:

- zatrudnienia lub innej pracy zarobkowej (np. umowy o dzieło, zlecenia) lub
- prowadzenia pozarolniczej działalności gospodarczej,

który jest utracony lub był uzyskiwany z przerwami to zostaniesz poproszony o podanie **NIP pracodawcy** lub prowadzonej działalności oraz dokładnej daty, do której te rodzaje dochodu były uzyskiwane.

W przypadku innych dochodów podaj daty w przedziale od 01.01.2022 do 31.12.2022. Nowe dochody uzyskane po roku 2022 do dnia składania wniosku możesz wskazać na ekranie 3E.

Rodzaj dochodu	Wartosci poszczególnych elementów wynagrodzenia	Okresy osiągnięcia dochodu w roku 2022														
<div style="border: 2px solid red; padding: 2px;">wybierz z listy</div>	<table border="1"><tr><td>Dochód brutto</td><td><input type="text"/></td></tr><tr><td>Podatek</td><td><input type="text"/></td></tr><tr><td>Ubezpieczenie społeczne</td><td><input type="text"/></td></tr><tr><td>Ubezpieczenie zdrowotne</td><td><input type="text"/></td></tr></table>	Dochód brutto	<input type="text"/>	Podatek	<input type="text"/>	Ubezpieczenie społeczne	<input type="text"/>	Ubezpieczenie zdrowotne	<input type="text"/>	<table border="1"><tr><td>Data początkowa</td><td><div style="border: 2px solid red; padding: 2px;">2016-01-01</div></td></tr><tr><td>Data końcowa</td><td><div style="border: 2px solid red; padding: 2px;">2016-12-31</div></td></tr><tr><td>Czy osiągnięty w dniu składania wniosku</td><td><div style="border: 2px solid red; padding: 2px;"><input type="radio"/> NIE <input checked="" type="radio"/> TAK</div></td></tr></table>	Data początkowa	<div style="border: 2px solid red; padding: 2px;">2016-01-01</div>	Data końcowa	<div style="border: 2px solid red; padding: 2px;">2016-12-31</div>	Czy osiągnięty w dniu składania wniosku	<div style="border: 2px solid red; padding: 2px;"><input type="radio"/> NIE <input checked="" type="radio"/> TAK</div>
Dochód brutto	<input type="text"/>															
Podatek	<input type="text"/>															
Ubezpieczenie społeczne	<input type="text"/>															
Ubezpieczenie zdrowotne	<input type="text"/>															
Data początkowa	<div style="border: 2px solid red; padding: 2px;">2016-01-01</div>															
Data końcowa	<div style="border: 2px solid red; padding: 2px;">2016-12-31</div>															
Czy osiągnięty w dniu składania wniosku	<div style="border: 2px solid red; padding: 2px;"><input type="radio"/> NIE <input checked="" type="radio"/> TAK</div>															

Przy wyborze rodzaju dochodu rozwinie się lista rodzajów dochodu, **PAMIĘTAJ**, że tylko te dochody uznaje się za możliwe do utracenia.

Np. alimenty NIE BĘDĄ możliwe do utracenia i wliczą się do dochodu

Ekran 3a (pojawia się do wypełnienia w przypadku wyboru TAK w kolumnie A ekran 2)

Potrzebne dokumenty: zaświadczenie z Urzędu Skarbowego o wysokości dochodu i stawki podatkowej (wykaz wszystkich wymaganych dokumentów stanowią załączniki do Regulaminu świadczeń dla studentów I doktorantów)

Ekran przedstawia dochody uzyskane z pozarolniczej działalności gospodarczej

Ryczałt ewidencjonowany, karty podatkowej -

Wybieramy rodzaj dochodu, wpisujemy dochód już po odliczeniu wszystkich składek oraz podatku, wybieramy okres w jakim dochód był osiągnięty oraz czy osiągnięty jest nadal.

Oświadczenie o dochodach - zał. do wniosku o stypendium socjalne

Ekran 3B

[wróć do pierwszej strony wniosku](#)

[WRÓĆ](#) [SPRAWDŹ](#) [DALEJ](#)

Dochody opodatkowane w formie ryczałtu ewidencjonowanego lub karty podatkowej

(wnioskodawca)

Podaj dochody osiągnięte przez członka rodziny z tytułu:

- pozarolniczej działalności gospodarczej opodatkowanej w formie ryczałtu od przychodów ewidencjonowanych lub karty podatkowej.
- umów najmu, podnajmu, dzierżawy, poddzierżawy lub innych umów o podobnym charakterze, jeżeli umowy te nie są zawierane w ramach prowadzonej przez członka rodziny pozarolniczej działalności gospodarczej.

Od 01.08.2020 r. dochód z działalności podlegającej opodatkowaniu na podstawie przepisów o zryczałtowanym podatku dochodowym oblicza się na podstawie dochodu ogłaszanego corocznie przez Ministra Rodziny, Pracy i Polityki Społecznej.

W tabeli poniżej wskaż, w zależności od rodzaju dochodu:

- NIP prowadzonej działalności gospodarczej
- wysokość zapłaconego podatku lub
- obowiązującą członka rodziny stawkę podatku (w %) i wysokość przychodu za rok 2022 .

Na potwierdzenie ww. danych należy przedłożyć zaświadczenie Naczelnika Urzędu Skarbowego.

Niektóre dochody można uznać za utracone jeśli nie są uzyskiwane w dniu składania wniosku lub za uzyskane, jeśli osoba zaczęła uzyskiwać dochody w roku, z którego oblicza się dochód, lub w roku bieżącym, i osiąga je w dniu składania wniosku. Zapoznaj się ze szczegółowymi informacjami o dochodach utraconych i dochodach uzyskanych znajdującymi się w poniższych linkach:

[Kliknij, aby zapoznać się ze szczegółowymi informacjami o dochodach uzyskanych.](#)

[Kliknij, aby zapoznać się ze szczegółowymi informacjami o dochodach utraconych.](#)

[Kliknij, aby zapoznać się ze szczegółowymi informacjami o utracie i uzyskaniu dochodu z tytułu zatrudnienia i prowadzenia działalności gospodarczej.](#)

Rodzaj dochodu		Okresy osiągnięcia dochodu w roku 2022												
<input type="text" value="Działalność gospodarcza opodatkowana w formie ryczałtu"/>	<table><tr><td>Stawka podatkowa</td><td><input type="text" value="stawka 2%"/></td></tr><tr><td>Przychód roczny</td><td><input type="text" value="0.00"/></td></tr><tr><td>NIP</td><td><input type="text"/></td></tr></table>	Stawka podatkowa	<input type="text" value="stawka 2%"/>	Przychód roczny	<input type="text" value="0.00"/>	NIP	<input type="text"/>	<table><tr><td>Data początkowa</td><td><input type="text" value="2016-01-01"/></td></tr><tr><td>Data końcowa</td><td><input type="text" value="2016-12-31"/></td></tr><tr><td>Czy osiągnięty w dniu składania wniosku</td><td><input type="radio"/> NIE <input type="radio"/> TAK</td></tr></table>	Data początkowa	<input type="text" value="2016-01-01"/>	Data końcowa	<input type="text" value="2016-12-31"/>	Czy osiągnięty w dniu składania wniosku	<input type="radio"/> NIE <input type="radio"/> TAK
Stawka podatkowa	<input type="text" value="stawka 2%"/>													
Przychód roczny	<input type="text" value="0.00"/>													
NIP	<input type="text"/>													
Data początkowa	<input type="text" value="2016-01-01"/>													
Data końcowa	<input type="text" value="2016-12-31"/>													
Czy osiągnięty w dniu składania wniosku	<input type="radio"/> NIE <input type="radio"/> TAK													

[dodaj](#)

[WRÓĆ](#) [SPRAWDŹ](#) [DALEJ](#)

Ekran 3a (pojawia się do wypełnienia w przypadku wyboru TAK w kolumnie A ekran 2)

Potrzebne dokumenty: w zależności od uzyskanego dochodu, np.

- zaświadczenie z Urzędu Gminy o wielkości gospodarstwa rolnego wyrażonego w ha przeliczeniowych,
- wyrok sądu orzekający o alimentach i ich wysokości,
- zaświadczenie z Urzędu Skarbowego o kwocie ulgi na dzieci.

(wykaz wszystkich wymaganych dokumentów stanowią załączniki Regulaminu świadczeń dla studentów i doktorantów)

Ekran ten przedstawia wszystkie dochody nie podlegające opodatkowaniu i zostały one wyszczególnione w formie tabelki z rozwijanym menu do wyboru. Poniżej, w punktach, przedstawiono każdy z nich.

WAŻNE!!!

Należy pamiętać o pobraniu druku oświadczenia. Druk wypełniają wszyscy pełnoletni członkowie rodziny nawet jeżeli dochodu nie uzyskiwali – wtedy wpisujemy 0 zł

Oświadczenie o dochodach - zał. do wniosku o stypendium socjalne

Ekran 3C

[wróć do pierwszej strony wniosku](#)

[WRÓĆ](#) [SPRAWDŹ](#) [DALEJ](#)

Dochody niepodlegające opodatkowaniu podatkiem dochodowym od osób fizycznych

(wnioskodawca)

Poniżej znajdują się różne rodzaje dochodów nieopodatkowanych podatkiem dochodowym od osób fizycznych wliczanych do dochodu na osobę w rodzinie wnioskodawcy. Wybierz z listy rozwijanej kategorii dochodów uzyskiwanych w Twojej rodzinie i podaj informacje o osiągniętych dochodach.

Dochody niepodlegające opodatkowaniu podatkiem dochodowym od osób fizycznych w szczególności dochody z rolnictwa i KRUS, alimenty, renty i emerytury niepodlegające opodatkowaniu i inne

Jeżeli będzie to konieczne informacje o dochodach nieuwzględnianych przy obliczaniu dochodu na osobę w rodzinie, a istotnych dla ustalenia sytuacji materialnej rodziny wnioskodawcy, podasz w ekranie 5.

Dochody nieopodatkowane, których nie uwzględnia się w dochodach rodziny wnioskodawcy

Zapoznaj się ze szczegółowymi informacjami o dochodach utraconych i dochodach uzyskanych znajdującymi się w poniższych linkach:

[Kliknij, aby zapoznać się ze szczegółowymi informacjami o dochodach uzyskanych.](#)

[Kliknij, aby zapoznać się ze szczegółowymi informacjami o dochodach utraconych.](#)



Każdy pełnoletni w dniu składania wniosku członek rodziny wnioskodawcy **musi złożyć oświadczenie** o dochodach nieopodatkowanych osiągniętych w 2021 r., nawet jeżeli takich dochodów nie osiągał: [pobierz druk oświadczenia](#)

Dochody z zagranicy

Dochody uzyskiwane za granicą Polski, w tym dochody cudzoziemców. [rozwiń](#)

Dochody z pracy w indywidualnych gospodarstwach rolnych

Dochody z gospodarstwa rolnego, w tym zasiłki z KRUS, dochody z agroturystyki oraz nieopodatkowane renty rolnicze. [rozwiń](#)

Dochody z alimentów

Alimenty zasądzone na rzecz członka rodziny oraz inne świadczenia należne w przypadku bezskutecznej egzekucji alimentów. [rozwiń](#)

Stypendium doktoranckie

Stypendium doktoranckie określone w art. 200 ust. 1 ustawy Prawo o szkolnictwie wyższym. [rozwiń](#)

Ulga na dzieci

Kwota zwrotu z tytułu niewykorzystanej ulgi na dzieci wypłacona przez Urząd Skarbowy. [rozwiń](#)

Zasiłek macierzyński z KRUS i świadczenie rodzicielskie

Zasiłek macierzyński wypłacany przez KRUS oraz świadczenie rodzicielskie tzw. kosiniakowe. [rozwiń](#)

Stypendia dla bezrobotnych z UE

Stypendia dla bezrobotnych finansowane ze środków Unii Europejskiej. [rozwiń](#)

Inne dochody

Pozostałe dochody, w tym świadczenia związane z pełnieniem obowiązków społecznych oraz nieopodatkowane renty i emerytury. [rozwiń](#)

[WRÓĆ](#) [SPRAWDŹ](#) [DALEJ](#)

Ekran 3a (pojawia się do wypełnienia w przypadku wyboru TAK w kolumnie A ekran 2)

W przypadku ponoszonych kosztów dotyczących alimentów płaconych na rzecz osób spoza rodziny lub zapłacony czynsz z tytułu wdzierżawienia gospodarstwa rolnego należy podać wysokość poniesionych wydatków.

Wymagane dokumenty:

Wyrok sądu orzekający o zasądzonych alimentach, potwierdzenia płatności

Oświadczenie o dochodach - zał. do wniosku o stypendium socjalne

Ekran 3D

[wróć do pierwszej strony wniosku](#)

[WRÓĆ](#) [SPRAWDŹ](#) [DALEJ](#)

Pomniejszenie dochodów o alimenty płacone na rzecz osób spoza rodziny

(wnioskodawca)

Jeśli wnioskodawca lub członek jego rodziny osiągający dochody w 2022 roku ponosił wydatki z tytułu płacenia alimentów na rzecz osób spoza rodziny, to takie wydatki można odliczyć od jego dochodów.

Wpisz kwotę wydatków poniesionych z tytułu płacenia alimentów na rzecz osób spoza rodziny:

Wydatki, o które można pomniejszyć dochody w rodzinie studenta	Wysokość poniesionych wydatków	
wybierz z listy	<input type="text"/>	
wybierz z listy		
alimenty płacone na rzecz osób spoza rodziny wnioskodawcy		

[dodaj](#)



Wydatki z tytułu dzierżawienia gospodarstwa rolnego (opłacany czynsz dzierżawny) należy podać na Ekranie 3C.

[WRÓĆ](#) [SPRAWDŹ](#) [DALEJ](#)

Ekran 3a (pojawia się do wypełnienia w przypadku wyboru TAK w kolumnie A ekran 2)

Wymagane dokumenty:

Zaświadczenie o wysokości dochodu netto za miesiąc następny po pierwszym przepracowanym, np. praca rozpoczęła się w lutym 2023 roku a zaświadczenie za marzec 2023 roku

Ekran ten wyświetli się tylko i wyłącznie osobie, która w tabeli wyboru dochodu zaznaczyła TAK w kolumnie E, co oznacza, że zaczęła pracę po 1 stycznia 2023 roku.

Należy wówczas za pomocą przycisku „dodaj” wpisać na jakiej podstawie uzyskujemy dochód w roku 2023 oraz wpisać kwotę uzyskanego dochodu.

Oświadczenie o dochodach - zał. do wniosku o stypendium socjalne

Ekran 3E

[wróć do pierwszej strony wniosku](#)

[WRÓĆ](#) [SPRAWDŹ](#) [DALEJ](#)

Dochody uzyskane po roku 2022

(wnioskodawca)

Nowe dochody po roku 2022

Niektóre dochody można uznać za uzyskane, jeśli członek rodziny zaczął je uzyskiwać po 2022 r. i osiąga je w dniu składania wniosku. Zapoznaj się ze szczegółowymi informacjami o dochodach uzyskanych.

[Kliknij, aby zapoznać się ze szczegółowymi informacjami o dochodach uzyskanych.](#)

Wskaż nowe dochody, które nie były uzyskiwane w 2022 r., ale są uzyskiwane na dzień składania wniosku.

Wpisz wysokość netto dochodu osiągniętego za miesiąc następujący po miesiącu, w którym nastąpiło uzyskanie dochodu.

Przykład: jeśli członkowi rodziny została przyznana renta w lutym to należy wpisać dochód za marzec (bez względu na to kiedy renta została wypłacona).



Podaj wyłącznie nowe dochody, które są aktualnie uzyskiwane.

dodaj

Zatrudnienie lub pozarolnicza działalność gospodarcza po roku 2022

Wskaż, czy członek rodziny był zatrudniony, wykonywał inną pracę zarobkową lub prowadził działalność gospodarczą po roku .

[Kliknij, aby zapoznać się ze szczegółowymi informacjami o utracie i uzyskaniu dochodu z tytułu zatrudnienia i prowadzenia działalności gospodarczej.](#)

Jeżeli członek rodziny rozpoczął po 2022 r. działalność gospodarczą opodatkowaną na podstawie przepisów o zryczałtowanym podatku dochodowym to na potwierdzenie dochodu za miesiąc następujący po miesiącu, w którym nastąpiło uzyskanie dochodu, przedłóż **oświadczenie członka rodziny** zawierające klauzulę: „Jestem świadomy odpowiedzialności karnej za złożenie fałszywego oświadczenia”.



Na ekranie 3E wskaż wyłącznie zatrudnienie (lub inną pracę zarobkową) lub prowadzoną pozarolniczą działalność gospodarczą, która **rozpoczęła się po roku 2022, bez względu na to, czy dochód ten jest aktualnie uzyskiwany.**

Zatrudnienie lub prowadzenie działalności gospodarczej, które rozpoczęły się w 2022 należy wskazać na ekranie 3A lub 3B.

dodaj

[WRÓĆ](#) [SPRAWDŹ](#) [DALEJ](#)

Ekran 4

Ekran pojawi się tylko wówczas, gdy wnioskodawca ubiega się o stypendium socjalne bez wykazywania rodziców, opiekunów prawnych lub faktycznych.

Pamiętaj, że należy bezwzględnie w takim przypadku złożyć oświadczenie - do pobrania na dole ekranu. Na ekranie system sprawdza czy zostały spełnione warunki do ubiegania się o stypendium socjalne jako osoba samodzielna finansowo.

Oświadczenie o dochodach - zał. do wniosku o stypendium socjalne

Ekran 4

[wróć do pierwszej strony wniosku](#)

WRÓĆ SPRAWDŹ DALEJ

Ubieganie się o świadczenia bez podawania dochodów rodziców lub opiekunów oraz ich dzieci

Możesz ubiegać się o stypendium socjalne (lub inne świadczenie) nie wykazując dochodów osiągniętych przez rodziców, opiekunów prawnych lub faktycznych i będące na ich utrzymaniu dzieci, jeśli **nie prowadzisz wspólnego gospodarstwa domowego z żadnym z rodziców** i potwierdziłeś ten fakt w złożonym oświadczeniu oraz

• spełniasz jeden z warunków:

- o jeżeli ukończyłaś 26 r. ż.
- o pozostajesz w związku małżeńskim
- o masz na utrzymaniu dzieci lub
- o osiągnęłaś pełnoletność przebywając w pieczy zastępczej

LUB

• spełniasz **łącznie** następujące warunki:

- o nie prowadzisz wspólnego gospodarstwa domowego z żadnym z rodziców i potwierdziłaś/eś ten fakt w złożonym oświadczeniu,
- o posiadałaś stałe źródło dochodów w ostatnim roku podatkowym,
- o posiadasz stałe źródło dochodów w roku bieżącym,
- o Twój miesięczny dochód w okresach, o których mowa wyżej jest wyższy lub równy 930.35 zł.



Prowadzenie wspólnego gospodarstwa domowego oznacza pozostawanie na częściowym lub całkowitym utrzymaniu osoby, z którą się gospodarstwo domowe prowadzi. Na okoliczność wspólnego gospodarowania składają się także takie elementy jak np. ponoszenie kosztów i opłat za mieszkanie, opieka udzielana w chorobie, wykonywanie zwykłych czynności związanych z prowadzeniem gospodarstwa domowego czy też dysponowanie wspólnym dochodem z przeznaczeniem na zaspokojenie potrzeb życiowych.

Zaznaczając na ekranie NIE menu rozwinie się i system sprawdzi czy jesteś samodzielny finansowo.

Pamiętaj o pobraniu oświadczenia.

Czy prowadzisz wspólne gospodarstwo domowe z którymkolwiek z rodziców?

- NIE
 TAK

Jeśli nie prowadzisz wspólnego gospodarstwa domowego z żadnym z rodziców to wskaż, które kryteria uprawniające do nieuwzględniania dochodów rodziców lub opiekunów oraz ich dzieci spełniasz.

Warunki określone w art. 88 ustawy Prawo o szkolnictwie wyższym i nauce

Możesz nie uwzględniać dochodów rodziców, opiekunów faktycznych, prawnych i pozostających na ich utrzymaniu dzieci, o ile, poza nieprowadzeniem wspólnego gospodarstwa z rodzicami, spełniasz **co najmniej jeden** z poniższych warunków.

- ✓ Mam ukończone 26 lat
- ✗ Jestem w związku małżeńskim
- ✗ Mam na utrzymaniu dziecko (również przysposobione)

Czy osiągnęłaś/eś pełnoletność przebywając w pieczy zastępczej?

- NIE
 TAK



Jeżeli ubiegasz się o świadczenie bez rodziców, opiekunów prawnych i faktycznych oraz ich dzieci to **pobierz właściwe oświadczenie i dołącz je do dokumentów** – Twój wniosek bez wskazanego oświadczenia jest niekompletny!

Pamiętaj, że oświadczenie to składasz pod odpowiedzialnością dyscyplinarną.

[Pobierz oświadczenie](#)

Ekran 5

Ekran zawiera listę dokumentów, jakie musisz załączyć do oświadczenia o dochodach. Tabela podzielona jest na sekcje odnoszące się do poszczególnych ekranów jakie wypełniałeś/aś oraz składu Twojej rodziny.

Należy zaznaczyć dokumenty, które dotyczą wszystkich członków Twojej rodziny.

WPROWADZENIE

REJESTRACJA

- ▶ kalendarz
- ▶ koszyk
- ▶ na przedmioty
- ▶ na egzaminy
- ▶ bezpośrednio do grup
- ▶ preferencje grup

MOJE STUDIA

- ▶ sprawdziany
- ▶ oceny
- ▶ podpęcia
- ▶ POL-on
- ▶ decyzje
- ▶ zaliczenia etapów
- ▶ grupy dziekańskie
- ▶ rankingi
- ▶ wnioski
 - ▶ lista wniosków
 - ▶ Oświadczenie o dochodach 2014
 - ▶ Wypełniany
 - ▶ Ekran 5
- ▶ oświadczenia
- ▶ stypendia
- ▶ ankiety
- ▶ płatności
- ▶ dyplomy

Ekran 5

[wróć do pierwszej strony wniosku](#)

[WRÓĆ](#) [SPRAWDŹ](#) [DALEJ](#)

Dokumentacja do ekranu 1 – Rodzina studenta

- zaświadczenia o uczęszczaniu do szkół lub szkół wyższych rodzeństwa lub dzieci wnioskodawcy do 26 roku życia, w przypadku studenta obcokrajowca przetłumaczone i uwierzytelnione.

Pamiętaj, że jeżeli posiadasz rodzeństwo, zawsze musisz dołączyć do wniosku zaświadczenie rodzeństwa ze szkół o pobieraniu nauki. Rodzeństwo, które ukończyło 18 rok życia i nie uczy się nie może być wliczane do składu rodziny, chyba że jest niepełnosprawne. Rodzeństwo uczące się może być wliczane do rodziny studenta do 26 roku życia.
- odpis skrócony aktu urodzenia potwierdzający posiadanie rodzeństwa lub dzieci w wieku przedszkolnym, w przypadku studenta obcokrajowca przetłumaczony i uwierzytelniony
- odpis zupełny aktu urodzenia studenta wnioskodawcy lub dziecka, w przypadku gdy ojciec jest nieznaną lub kopia aktu zgonu rodzica w przypadku wychowywania przez jednego z rodziców, lub kopie aktów zgonu rodziców jeśli nie żyją, w przypadku studenta obcokrajowca przetłumaczone i uwierzytelnione
- kopia odpisu prawomocnego wyroku sądu orzekającego rozwód lub separację
- orzeczenie o niepełnosprawności lub stopniu niepełnosprawności studenta lub członków rodziny studenta powyżej 18 roku życia, o ile nie uczą się i pozostają na utrzymaniu studenta lub rodziny studenta
- dokument potwierdzający zmianę liczby członków rodziny studenta np. urodzenie dziecka, usamodzielnienie dziecka, rozwód, śmierć członka rodziny studenta itd., w przypadku studenta obcokrajowca przetłumaczony i uwierzytelniony
- kopia prawomocnego wyroku Sądu Rodzinnego stwierdzającego przysposobienie dziecka lub zaświadczenie z Sądu Rodzinnego lub ośrodka adopcyjno-opiekunczego o prowadzonym postępowaniu sądowym w sprawie o przysposobienie dziecka; dziecko to wlicza się wówczas do rodziny studenta, w przypadku studenta obcokrajowca przetłumaczony i uwierzytelniony
- odpis skrócony aktu małżeństwa studenta, w przypadku studenta obcokrajowca przetłumaczony i uwierzytelniony
- odpis skrócony aktu urodzenia dziecka/dzieci studenta, w przypadku studenta obcokrajowca przetłumaczony i uwierzytelniony

Dokumentacja podstawowa

Dokumentacja podstawowa

- zaświadczenia z urzędu skarbowego członków rodziny studenta i studenta o dochodzie podlegającym opodatkowaniu podatkiem dochodowym od osób fizycznych na zasadach określonych w art. 27, 30b, 30c i 30e ustawy z dnia 26 lipca 1991 r. o podatku dochodowym od osób fizycznych (Dz. U. z 2010 r. Nr 51, poz. 307, z późn. zm.), w przypadku studenta obcokrajowca również przekład uwierzytelniony zaświadczeń o osiągniętych dochodach z urzędu właściwego dla kraju pochodzenia wg wzoru 17 lub 7 (ryczalt)
- zaświadczenia o wysokości składki na ubezpieczenie zdrowotne
- oświadczenia członków rodziny studenta i studenta o wysokości osiągniętych dochodów nie podlegających opodatkowaniu, w przypadku studenta obcokrajowca przekłady uwierzytelnione oświadczeń członków rodziny studenta i studenta o wysokości uzyskanych dochodów nie podlegających opodatkowaniu osiągniętych w kraju pochodzenia.
UWAGA! Oświadczenia te składane są obowiązkowo, nawet wtedy, jeśli nikt w rodzinie studenta nie osiągał takich dochodów.

Pobierz druk oświadczenia

Dokumentacja do ekranu 3A - Dochody opodatkowane podatkiem dochodowym od osób fizycznych na zasadach określonych w art. 27, 30b, 30c i 30e Ustawy z dnia 26 lipca 1991 r. o podatku dochodowym od osób fizycznych

- zaświadczenie z Urzędu Pracy o pozostawaniu bez pracy z prawem lub bez prawa do zasiłku dla bezrobotnych członków rodziny studenta
- zaświadczenie z ambasady lub konsulatu potwierdzające fakt braku urzędu skarbowego lub jego odpowiednika w kraju pochodzenia studenta
- przekład uwierzytelniony zaświadczeń z zakładu pracy o dochodach netto uzyskanych przez członków rodziny studenta
- przekład uwierzytelniony zaświadczenia o pozostawaniu bez pracy z prawem lub bez prawa do zasiłku dla bezrobotnych członków rodziny studenta z urzędu właściwego dla kraju pochodzenia

Dokumentacja do ekranu 3C – Dochody nieopodatkowane – z pracy w indywidualnych gospodarstwach rolnych

- zaświadczenia właściwego organu gminy lub nakaz płatniczy o wielkości gospodarstwa rolnego wyrażonej w hektarach przeliczeniowych
- zaświadczenie o zasiłkach chorobowych członka rodziny studenta ubezpieczonego w KRUS uzyskanych w 2021 roku

Ekran 6

Ekran zawiera podsumowanie dochodów w odniesieniu do poszczególnych członków rodziny.
Sprawdź czy wszystkie wyliczenia są zgodne.

WPROWADZENIE

REJESTRACJA

- ▶ kalendarz
- ▶ koszyk
- ▶ na przedmioty
- ▶ na egzaminy
- ▶ bezpośrednia do grup
- ▶ preferencje grup

MOJE STUDIA

- ▶ sprawdziany
- ▶ oceny
- ▶ podpęcia
- ▶ POL-on
- ▶ decyzje
- ▶ zaliczenia etapów
- ▶ grupy dziekańskie
- ▶ rankingi
- ▶ wnioski
 - ▶ lista wniosków
 - ▶ Oświadczenie o dochodach 2014
 - ▶ Wypełniany
 - ▶ **Ekran 6**
- ▶ oświadczenia
- ▶ stypendia
- ▶ ankiety
- ▶ płatności
- ▶ dyplomy

Ekran 6

[← wróć do pierwszej strony wniosku](#)

WRÓĆ

SPRAWDŹ

DALEJ

Podsumowanie



UWAGA jesteś na ostatnim ekranie informacji o dochodach.

Zanim zapiszesz podane informacje skontroluj w poniższym zestawieniu czy osiągnęte dochody są poprawne.

Możesz jeszcze cofnąć się do poprzednich ekranów i wprowadzić zmiany, w razie braku informacji możesz też wrócić do uzupełniania informacji o dochodach innego dnia.

W następnym ekranie można zatwierdzić złożone informacje o dochodach. Ponowne wpisanie informacji zatwierdzonych będzie możliwe po cofnięciu dochodów do poprawy przez koordynatora ds. pomocy materialnej. Koordynator może również dochody przeliczyć i zaakceptować, jeśli dokumentacja jest kompletna, cofnąć do uzupełnienia, jeśli dokumentacja jest niekompletna lub odrzucić, jeśli nie wpłynął wniosek o stypendium.

Miesięczny dochód netto za 2022 rok przypadający na jedną osobę w rodzinie, wyliczony dla 5 osób, według załączonych zaświadczeń wynosi (w zaokrągleniu do pełnych złotych):

1100 zł

Podsumowanie osiągniętych dochodów w rodzinie studenta:

	[wnioskodawca]		
Ogólny:	0.00	0.00	3A
Pozarolniczy:	0.00	0.00	3B
Nieopodatkowany:	0.00	0.00	3C
Pomniejszenia dochodu:	0.00	0.00	3D
Uzyskany w roku bieżącym:	-	1300.00	3E
Utracony:	-12799.32	-	3ABC
Uzyskany:	-	0.00	3ABC

Ekran 7

Po przejściu do ekranu 7 należy:

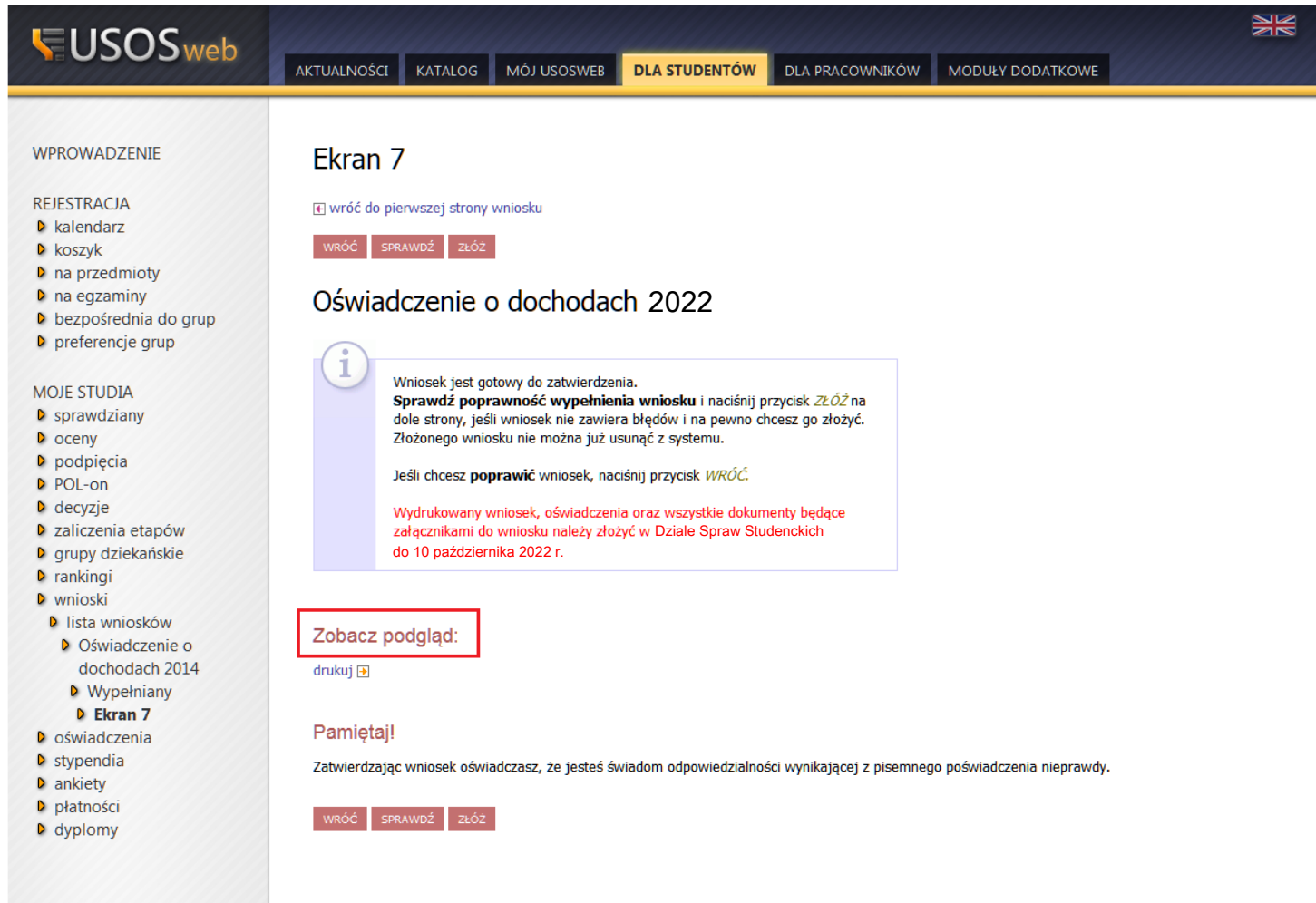
1. sprawdzić poprawność wszystkich danych za pomocą przycisku nawigacyjnego „sprawdź”,
2. zobaczyć podgląd wniosku,

UWAGA!!!!

PODGLĄD WNIOSKU W FORMACIE PDF ZAWIERA ZNAK WODNY „NIEZATWIERDZONE” taki wniosek nie zostanie przyjęty!!!

Oświadczenie, które chcesz złożyć należy wydrukować dopiero po kliknięciu „zarejestruj”

3. Zarejestrowanego oświadczenia nie można już modyfikować, jeżeli jednak wiesz, że zarejestrowałeś/aś oświadczenie z błędami zgłoś się do Działu Spraw Studenckich



The screenshot shows the USOSweb portal interface. At the top, there is a navigation bar with the USOSweb logo and a menu with options: AKTUALNOŚCI, KATALOG, MÓJ USOSWEB, DLA STUDENTÓW (highlighted), DLA PRACOWNIKÓW, and MODUŁY DODATKOWE. A British flag icon is in the top right corner. On the left, a sidebar menu lists various services under 'WPROWADZENIE', 'REJESTRACJA', and 'MOJE STUDIA'. The main content area is titled 'Ekran 7' and contains a link to return to the first page of the application. Below this are three buttons: 'WRÓĆ', 'SPRAWDŹ', and 'ZŁÓŻ'. The main heading is 'Oświadczenie o dochodach 2022'. An information box with an 'i' icon states that the application is ready for confirmation and instructs the user to click 'ZŁÓŻ' to submit it. It also provides instructions on how to return to the application if needed. A red box highlights the 'Zobacz podgląd:' link, which is followed by a 'drukuj' button. A 'Pamiętaj!' section contains a warning about the responsibility of the submitted declaration. At the bottom, there are three buttons: 'WRÓĆ', 'SPRAWDŹ', and 'ZŁÓŻ'.

Oświadczenie o dochodach na I semestr roku akademickiego 2023/2024

Miesięczny dochód netto przypadający na osobę w mojej rodzinie według załączonych zaświadczeń wynosi **1100.12** zł.

Skład rodziny studenta:

L.p.	Nazwisko	Rok ur.	Pokrewiństwo	Główne zajęcie:
1.		1995	wnioskodawca	pracuje – umowa o pracę
2.		1965	matka	pracuje – umowa zlecenie/o dzieło
3.		1966	ojciec	pracuje – gospodarstwo rolne/ działy specjalne rolnictwa
4.		1999	brat	uczy się – szkoła/uczelnia wyższa
5.		1996	siostra	pracuje – umowa o pracę

Dochody wyliczone:

1. [wnioskodawca]

Uzyskany w roku bieżącym:		1 300
Utracony:	-12 799,32	

2. [matka]

Dochód	Roczny	Miesięczny
Ogólny:	10 688	890,67

3. [ojciec]

Nieopodatkowany:	26 744	2 228,42
------------------	--------	----------

4. [brat]

Nieopodatkowany:	26 744	2 228,42
------------------	--------	----------

5. [siostra]

Dochód	Roczny	Miesięczny
Ogólny:	12 978	1 081,5

Po kliknięciu przycisku „złóż” zostaniesz przekierowany na stronę z informacjami o wypełnianym oświadczeniu.

UWAGA!!!!

ZAREJESTROWANIE OŚWIADCZENIA W USOSweb NIE WYSTARCZY!!!

OŚWIADCZENIE NALEŻY WYDRUKOWAĆ, PODPISAĆ I PRZESŁAĆ DROGĄ POCZTOWĄ JAKO ZAŁĄCZNIK DO WNIOSKU O STYPENDIUM SOCJALNE WRAZ ZE WSZYSTKIMI WYMAGANYMI DOKUMENTAMI DO DZIAŁU SPRAW STUDENCKICH.

WPROWADZENIE

REJESTRACJA

- ▶ kalendarz
- ▶ koszyk
- ▶ na przedmioty
- ▶ na egzaminy
- ▶ bezpośrednia do grup
- ▶ preferencje grup

MOJE STUDIA

- ▶ sprawdziany
- ▶ oceny
- ▶ podpięcia
- ▶ POL-on
- ▶ decyzje
- ▶ zaliczenia etapów
- ▶ grupy dziekańskie
- ▶ rankingi
- ▶ wnioski
 - ▶ lista wniosków
 - ▶ Oświadczenie o dochodach 2014
 - ▶ Złożony
 - ▶ **Szczegóły wniosku studenta**
 - ▶ oświadczenia
 - ▶ stypendia
 - ▶ ankiety
- ▶ płatności
- ▶ dyplomy

Informacje o wypełnianym wniosku

[wróć do szczegółów wniosku](#)

drukuj

PRZYKŁAD!

Typ wniosku

Nazwa	Oświadczenie o dochodach 2014
Organizator	Wydział Inżynieryjny
Cykl dydaktyczny	Rok akademicki 2015/2016 stypendia
Opis	Wniosek zbierający informacje o dochodach rodziny studenta.

Stan wniosku

Stan	Złożony
Opis	Wniosek jest złożony, czeka na weryfikację. Nie można go już modyfikować. Koordynator sprawdzi jego poprawność.
Początek wypełniania	2015-09-10 14:12:46


Dane wniosku

	DANE WPROWADZONE PRZEZ WNIOSKODAWCĘ	DANE POPRAWIONE PRZEZ KOORDYNATORA																																
1	[wnioskodawca]																																	
	Dochód wg zaświadczenia z US: 16665.00 Składki społeczne wg zaświadczenia z US: 2467.80	Dochód wg zaświadczenia z US: 16665.00 Składki społeczne wg zaświadczenia z US: 2467.80																																
Dochód ogólny	Podatek wg zaświadczenia z US: 0.00 Składki zdrowotne wg zaświadczenia z ZUS: 1397.88 Wynagrodzenia i inne przychody ze stosunku służbowego, ze stosunku pracy (w tym spółdzielczego stosunku pracy oraz pracy nakładczej) <table border="1"> <tr> <td>Dochód brutto</td> <td>16665.00</td> <td>Data początkowa</td> <td>2014-01-01</td> </tr> <tr> <td>Ubezpieczenie społeczne</td> <td>2467.80</td> <td>Data końcowa</td> <td>2014-07-01</td> </tr> <tr> <td>Ubezpieczenie zdrowotne</td> <td>1397.88</td> <td>Czy osiągnięty w dniu składania wniosku</td> <td><input checked="" type="radio"/> NIE <input type="radio"/> TAK</td> </tr> <tr> <td>Podatek</td> <td>0.00</td> <td></td> <td></td> </tr> </table>	Dochód brutto	16665.00	Data początkowa	2014-01-01	Ubezpieczenie społeczne	2467.80	Data końcowa	2014-07-01	Ubezpieczenie zdrowotne	1397.88	Czy osiągnięty w dniu składania wniosku	<input checked="" type="radio"/> NIE <input type="radio"/> TAK	Podatek	0.00			Podatek wg zaświadczenia z US: 0.00 Składki zdrowotne wg zaświadczenia z ZUS: 1397.88 Wynagrodzenia i inne przychody ze stosunku służbowego, ze stosunku pracy (w tym spółdzielczego stosunku pracy oraz pracy nakładczej) <table border="1"> <tr> <td>Dochód brutto</td> <td>16665.00</td> <td>Data początkowa</td> <td>2014-01-01</td> </tr> <tr> <td>Ubezpieczenie społeczne</td> <td>2467.80</td> <td>Data końcowa</td> <td>2014-07-01</td> </tr> <tr> <td>Ubezpieczenie zdrowotne</td> <td>1397.88</td> <td>Czy osiągnięty w dniu składania wniosku</td> <td><input checked="" type="radio"/> NIE <input type="radio"/> TAK</td> </tr> <tr> <td>Podatek</td> <td>0.00</td> <td></td> <td></td> </tr> </table>	Dochód brutto	16665.00	Data początkowa	2014-01-01	Ubezpieczenie społeczne	2467.80	Data końcowa	2014-07-01	Ubezpieczenie zdrowotne	1397.88	Czy osiągnięty w dniu składania wniosku	<input checked="" type="radio"/> NIE <input type="radio"/> TAK	Podatek	0.00		
Dochód brutto	16665.00	Data początkowa	2014-01-01																															
Ubezpieczenie społeczne	2467.80	Data końcowa	2014-07-01																															
Ubezpieczenie zdrowotne	1397.88	Czy osiągnięty w dniu składania wniosku	<input checked="" type="radio"/> NIE <input type="radio"/> TAK																															
Podatek	0.00																																	
Dochód brutto	16665.00	Data początkowa	2014-01-01																															
Ubezpieczenie społeczne	2467.80	Data końcowa	2014-07-01																															
Ubezpieczenie zdrowotne	1397.88	Czy osiągnięty w dniu składania wniosku	<input checked="" type="radio"/> NIE <input type="radio"/> TAK																															
Podatek	0.00																																	
Dochoły uzyskane	Rodzaj dochołu: uzyskanie zatrudnienia lub innej pracy zarobkowej, z wyłączeniem pracy wykonywanej na podstawie umowy o dzieło Dochód: 1300.00	Rodzaj dochołu: uzyskanie zatrudnienia lub innej pracy zarobkowej, z wyłączeniem pracy wykonywanej na podstawie umowy o dzieło Dochód: 1300.00																																
2	[matka]																																	
Dochoły ogólny	Dochód wg zaświadczenia z US: 13587.00 Składki społeczne wg zaświadczenia z US: 1578.00 Podatek wg zaświadczenia z US: 0.00 Składki zdrowotne wg zaświadczenia z ZUS: 1321.00	Dochód wg zaświadczenia z US: 13587.00 Składki społeczne wg zaświadczenia z US: 1578.00 Podatek wg zaświadczenia z US: 0.00 Składki zdrowotne wg zaświadczenia z ZUS: 1321.00																																
3	[ojciec]																																	
Dochoły nie podlegające opodatkowaniu	Dochody z gospodarstwa rolnego <table border="1"> <tr> <td>Całkowita powierzchnia gospodarstwa w ha fizycznych stanowiącego własność lub współwłasność z innymi osobami</td> <td>14.0000</td> <td>Data początkowa</td> <td>2014-01-01</td> </tr> <tr> <td>Powierzchnia gospodarstwa w ha przeliczeniowych; w przypadku współwłasności należy wpisać tylko ha przeliczeniowe w części należącej do osoby z rodziny</td> <td>11.0000</td> <td>Data końcowa</td> <td>2014-12-31</td> </tr> <tr> <td>Czy osiągnięty w dniu składania wniosku</td> <td></td> <td></td> <td><input type="radio"/> NIE <input checked="" type="radio"/> TAK</td> </tr> </table>	Całkowita powierzchnia gospodarstwa w ha fizycznych stanowiącego własność lub współwłasność z innymi osobami	14.0000	Data początkowa	2014-01-01	Powierzchnia gospodarstwa w ha przeliczeniowych; w przypadku współwłasności należy wpisać tylko ha przeliczeniowe w części należącej do osoby z rodziny	11.0000	Data końcowa	2014-12-31	Czy osiągnięty w dniu składania wniosku			<input type="radio"/> NIE <input checked="" type="radio"/> TAK	Dochody z gospodarstwa rolnego <table border="1"> <tr> <td>Całkowita powierzchnia gospodarstwa w ha fizycznych stanowiącego własność lub współwłasność z innymi osobami</td> <td>14.0000</td> <td>Data początkowa</td> <td>2014-01-01</td> </tr> <tr> <td>Powierzchnia gospodarstwa w ha przeliczeniowych; w przypadku współwłasności należy wpisać tylko ha przeliczeniowe w części należącej do osoby z rodziny</td> <td>11.0000</td> <td>Data końcowa</td> <td>2014-12-31</td> </tr> <tr> <td>Czy osiągnięty w dniu składania wniosku</td> <td></td> <td></td> <td><input type="radio"/> NIE <input checked="" type="radio"/> TAK</td> </tr> </table>	Całkowita powierzchnia gospodarstwa w ha fizycznych stanowiącego własność lub współwłasność z innymi osobami	14.0000	Data początkowa	2014-01-01	Powierzchnia gospodarstwa w ha przeliczeniowych; w przypadku współwłasności należy wpisać tylko ha przeliczeniowe w części należącej do osoby z rodziny	11.0000	Data końcowa	2014-12-31	Czy osiągnięty w dniu składania wniosku			<input type="radio"/> NIE <input checked="" type="radio"/> TAK								
Całkowita powierzchnia gospodarstwa w ha fizycznych stanowiącego własność lub współwłasność z innymi osobami	14.0000	Data początkowa	2014-01-01																															
Powierzchnia gospodarstwa w ha przeliczeniowych; w przypadku współwłasności należy wpisać tylko ha przeliczeniowe w części należącej do osoby z rodziny	11.0000	Data końcowa	2014-12-31																															
Czy osiągnięty w dniu składania wniosku			<input type="radio"/> NIE <input checked="" type="radio"/> TAK																															
Całkowita powierzchnia gospodarstwa w ha fizycznych stanowiącego własność lub współwłasność z innymi osobami	14.0000	Data początkowa	2014-01-01																															
Powierzchnia gospodarstwa w ha przeliczeniowych; w przypadku współwłasności należy wpisać tylko ha przeliczeniowe w części należącej do osoby z rodziny	11.0000	Data końcowa	2014-12-31																															
Czy osiągnięty w dniu składania wniosku			<input type="radio"/> NIE <input checked="" type="radio"/> TAK																															
	Rodzaj dochołu: Dochód	Rodzaj dochołu: Dochód																																
	Rodzaj dochołu: Dochód	Rodzaj dochołu: Dochód																																
	Rodzaj dochołu: Dochód	Rodzaj dochołu: Dochód																																
4	[brat]																																	
5	[siostra]																																	
Dochoły ogólny	Dochód wg zaświadczenia z US: 15478.00 Składki społeczne wg zaświadczenia z US: 1000.00 Podatek wg zaświadczenia z US: 1000.00 Składki zdrowotne wg zaświadczenia z ZUS: 500.00	Dochód wg zaświadczenia z US: 15478.00 Składki społeczne wg zaświadczenia z US: 1000.00 Podatek wg zaświadczenia z US: 1000.00 Składki zdrowotne wg zaświadczenia z ZUS: 500.00																																
Średni dochód na osobę w rodzinie	1100.12 zł	brak																																

Historia zmian stanów wniosku

Lp.	Stan	Data zmiany stanu	Autor zmiany stanu	Komentarz
1	Złożony	2015-09-10 17:35:15	[redacted]	

Po wydrukowaniu, w chwili kiedy przejdziesz do modułu głównego WNIOSKI wyświetli się w pierwszej kategorii Oświadczenie o dochodach - stan ZAREJESTROWANY

UK

[AKTUALNOŚCI](#) [KATALOG](#) [MÓJ USOSWEB](#) **[DLA STUDENTÓW](#)** [DLA PRACOWNIKÓW](#) [MODUŁY DODATKOWE](#)

WPROWADZENIE


REJESTRACJA


- ▶ kalendarz
- ▶ koszyk
- ▶ na przedmioty
- ▶ na egzaminy
- ▶ bezpośrednia do grup
- ▶ preferencje grup



MOJE STUDIA


- ▶ sprawdziany
- ▶ oceny
- ▶ podpięcia
- ▶ POL-on
- ▶ decyzje
- ▶ zaliczenia etapów
- ▶ grupy dziekańskie
- ▶ rankingi
- ▶ wnioski
 - ▶ **lista wniosków**
- ▶ oświadczenia
- ▶ stypendia
- ▶ ankiety
- ▶ płatności
- ▶ dyplomy




Wnioski

 Na tej stronie znajdziesz wszystkie wnioski, które dotyczą Twoich jednostek i programów studiów.

Wnioski, które zacząłeś wypełniać. 

	Nazwa	Stan	Tury	Organizator	Cykl	
<input type="checkbox"/>	Oświadczenie o dochodach 2022	Złożony	w trakcie , ok. 6 godzin do zakończenia 2015-09-10, 00:00 - 23:59	Wydział Inżynieryjny	I semestr roku 2023/2024	drukuj  szczegóły 

Wnioski, które można złożyć w Twoich jednostkach. 

	Nazwa	Tury	Organizator	Cykl	
	Oświadczenie o dochodach 2022	w trakcie , ok. 6 godzin do zakończenia dla konkretnych osób 2015-09-10, 00:00 - 23:59	Wydział Inżynieryjny	I semestr roku 2023/2024	szczegóły  zaczynj wypełniać 

W RAZIE PYTAŃ PROSIMY O KONTAKT Z DZIAŁEM SPRAW STUDENCKICH, E-MAILOWO z konta uczelnianego

Załącznik nr 1. Instrukcja dotycząca składu rodziny i dokumentów, jakie należy złożyć (podstawowe warianty)

Student

- zaświadczenie z Urzędu Skarbowego o dochodzie za 2022 rok
- oświadczenie o wysokości składki zdrowotnej (jeżeli pracowałeś/aś w roku 2022)
- oświadczenie 1a - informacja o dochodzie nieopodatkowanym (bez względu na to czy był uzyskiwany czy nie)

Matka

- zaświadczenie z Urzędu Skarbowego o dochodzie za 2022 rok
- oświadczenie o wysokości składki zdrowotnej (jeżeli pracowałeś/aś w roku 2022)
- oświadczenie 1a - informacja o dochodzie nieopodatkowanym (bez względu na to czy był uzyskiwany czy nie)

Ojciec

- zaświadczenie z Urzędu Skarbowego o dochodzie za 2022 rok
- oświadczenie o wysokości składki zdrowotnej (jeżeli pracowałeś/aś w roku 2022)
- oświadczenie 1a - informacja o dochodzie nieopodatkowanym (bez względu na to czy był uzyskiwany czy nie)

Rodzeństwo/dzieci

- do ukończenia 7 roku życia - ksero skróconego aktu urodzenia
- w wieku od 7 do 18 roku życia - zaświadczenie ze szkoły o pobieranej nauce
- w wieku od 18 do 26 roku życia (pod warunkiem, że się uczy) - zaświadczenie o pobieranej nauce oraz zaświadczenie z Urzędu Skarbowego (bez względu czy uzyskano dochód czy nie)
- bez względu na wiek i pobieraną naukę tylko rodzeństwo/dzieci z orzeczeniem o stopniu niepełnosprawności

Rozwód

Jeżeli jesteś po rozwodzie lub Twój rodzic jest po rozwodzie:

- ksero odpisu prawomocnego wyroku sądu orzekającego rozwód

Alimenty

Ksero odpisu prawomocnego wyroku sądu o zasądzonych alimentach

Oświadczenie 1a - o dochodach nieopodatkowanych

Jeżeli alimenty nie są płacone - zaświadczenie od komornika o bezskuteczności egzekucji

Zaświadczenie z funduszu alimentacyjnego - jeżeli alimenty są wypłacane przez fundusz

Gospodarstwo rolne

- zaświadczenie z gminy o wielkości gospodarstwa w ha przeliczeniowych